

# Readeck

Bookmarks und Websites archivieren

- [Bookmarks](#)

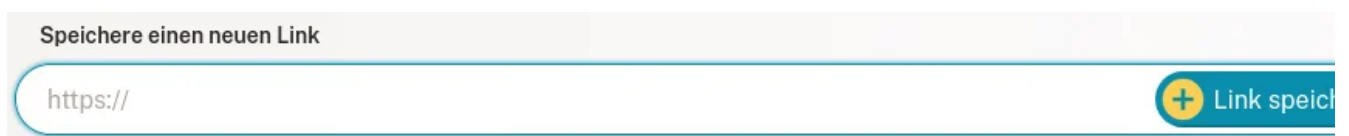
# Bookmarks

## Lesezeichen

In Lesezeichen speichern Sie die Webinhalte, die Ihnen gefallen. (=>[Weitere Infos finden sich auf den internen Hilfeseiten der Anwendung](#))

## Erstellen Sie ein neues Lesezeichen

Haben Sie eine Webseite gefunden, die Ihnen gefällt? Großartig! Kopieren Sie den Link in das Textfeld **Neues Lesezeichen** in der [Lesezeichenliste] (<https://alfa.wkmimnl.de/bookmarks>).



Speichere einen neuen Link

https://

+ Link speich

Nach ein paar Sekunden ist Ihr Lesezeichen fertig. Sie können es dann öffnen, um den Inhalt zu lesen oder anzusehen, Beschriftungen hinzuzufügen, Text hervorzuheben oder ein E-Book zu exportieren. Für weitere Informationen lesen Sie bitte die [Lesezeichenansicht](#) section.

## Lesezeichentyp

Readeck erkennt drei verschiedene Arten von Webinhalten:

### Artikel

Ein Artikel ist eine Seite, aus der der Textinhalt extrahiert wurde. Er wird als lesbare Version seines Inhalts gerendert.

### Bild

Ein Bild ist eine Seite, die als Bildcontainer erkannt wurde (also ein Link zu Unsplash). Es rendert das gespeicherte Bild.

## Video

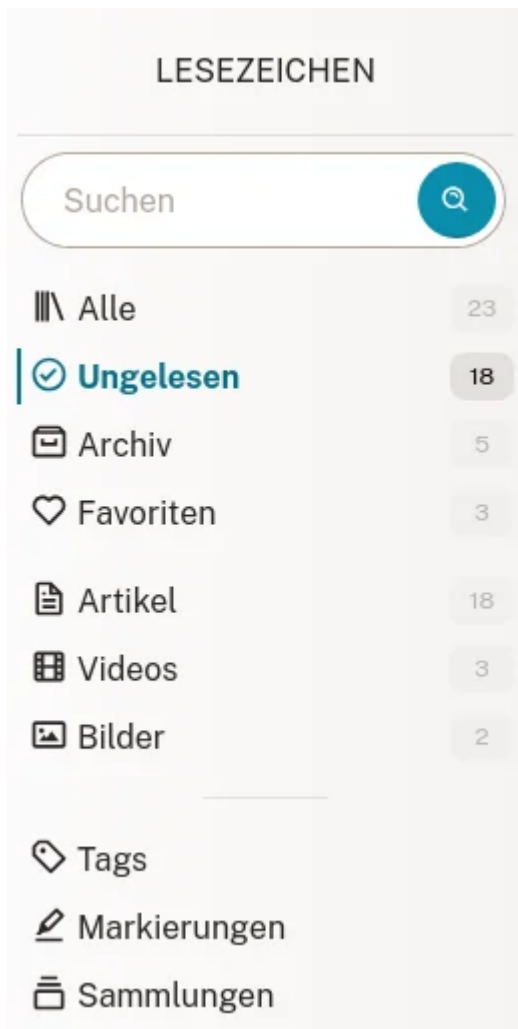
Ein Video ist eine Seite, die als Videocontainer identifiziert wurde (d. h. ein Link zu YouTube oder Vimeo). Es rendert einen Videoplayer. Bitte beachten Sie, dass Videos von ihren jeweiligen Remote-Servern abgespielt werden.

## Lesezeichen-Liste

Die [Lesezeichen-Liste](#) ist, wo du all deine gespeicherten Lesezeichen findest.

## Navigation

In der Seitenleiste finden Sie ein Suchfeld und Links, die Sie zu gefilterten Lesezeichenlisten führen.  
In der Seitenleiste finden Sie ein Suchfeld und Links, die Sie zu gefilterten Lesezeichenlisten führen.



- **Suchen**

Geben Sie einen beliebigen Suchbegriff ein (Titel, Inhalt, Website...)

- **Alle**

Alle Ihre Lesezeichen.

- **Ungelesen**

Die Lesezeichen, die nicht im Archiv sind.

- **Archiv**

Die Lesezeichen, die Sie als archiviert markiert haben.

- **Favoriten**

Die Lesezeichen, die Sie als Favorit markiert haben.

Sobald Sie mit dem Speichern von Seiten beginnen, werden die folgenden zusätzlichen Links angezeigt:

- **Artikel**

Ihre Artikel-Lesezeichen

- **Videos**

Ihre Video-Lesezeichen

- **Bilder**

Ihre Bild-Lesezeichen

Schließlich sehen Sie drei weitere Abschnitte, die Sie zu Lesezeichen für verwandte Seiten führen:

- **Tags**  
Alle Ihre Lesezeichen-Tags
- **Markierungen**  
Alle in Ihren Lesezeichen erstellten Markierungen
- **Sammlungen**  
Die Liste aller Ihrer Sammlungen

## Lesezeichenkarten

Jedes Element auf einer Liste wird als Lesezeichenkarte bezeichnet.

The screenshot displays a grid of bookmark cards under the heading "Ungelesene Lesezeichen". At the top right, there are navigation icons for grid/list view, a filter icon, and a "Filter" button. The grid contains eight cards, each with a thumbnail image, a title, source, duration, and tags. Below each card are icons for heart, share, and delete.

Thumbnail	Title	Source	Duration	Tags
	What the Webb Space Telescope Will Show Us Next	The New Yorker	17 min	ESA, NASA, space
	The Neighborhood	The Reframe	35 min	
	Orange tabby cat lying on white and red textile	unsplash.com		cat
	The Insane Biology of The Giant Manta Ray	YouTube	26 min	
	One man's mission to save the world's street dogs	the Guardian	11 min	
	The Agent	The New Yorker	46 min	intelligence
	The Rise of North Korea's Hacking Army	The New Yorker	45 min	intelligence
	My Mouth Is Bigger Than Yours	Flickr		fox

Raster-Lesezeichenliste

Eine Karte zeigt:

- den **Titel**, auf den Sie klicken können, um das Lesezeichen anzusehen oder zu lesen,

- der **Seiten-Name**,
- die geschätzte **Lesezeit**,
- die **Tag Liste**,
- **Aktionstasten**

Die Aktionsschaltflächen führen Folgendes aus:









- **Favorisieren**  
Dadurch wird der Favoritenstatus des Lesezeichens umgeschaltet.
- **Archivieren**  
Dadurch wird das Lesezeichen in die Archive verschoben (oder von dort entfernt).
- **Löschen**  
Dadurch wird das Lesezeichen zum Löschen markiert (es kann innerhalb weniger Sekunden abgebrochen werden).

## Kompakte Liste

Wenn Ihnen die Lesezeichen-Rasteransicht zu voll ist, können Sie zu einer kompakteren Liste mit weniger Bildern wechseln. Klicken Sie auf die Schaltfläche neben dem Titel, um von der Rasteransicht zur Kompaktansicht zu wechseln.

## Ungelesene Lesezeichen

☰ ☰ ☰ ⌵ Filter

-  **What the Webb Space Telescope Will Show Us Next**  
The New Yorker · 17 min ESA NASA space ♥ ✉ 📄
-  **The Neighborhood**  
The Reframe · 35 min ♥ ✉ 📄
-  **Orange tabby cat lying on white and red textile**  
unsplash.com 🐱 cat ♥ ✉ 📄
-  **The Insane Biology of The Giant Manta Ray**  
YouTube · 26 min ♥ ✉ 📄
-  **One man's mission to save the world's street dogs**  
the Guardian · 11 min ♥ ✉ 📄
-  **The Agent**  
The New Yorker · 46 min intelligence ♥ ✉ 📄
-  **The Rise of North Korea's Hacking Army**  
The New Yorker · 45 min intelligence ♥ ✉ 📄
-  **My Mouth Is Bigger Than Yours**  
Flickr 🦊 fox ♥ ✉ 📄

Kompakte Lesezeichenliste

# Lesezeichen filtern

In der Lesezeichen-Liste können Sie Ihre Ergebnisse nach einem oder mehreren Kriterien filtern. Klicken Sie auf die Schaltfläche „Liste filtern“ neben dem Seitentitel, um das Filterformular zu öffnen.

## Ungelesene Lesezeichen

The screenshot displays a bookmark management interface. At the top, there's a title 'Ungelesene Lesezeichen' and a 'Filter' button. Below the title is a grid of six bookmark cards. Each card features a thumbnail image, a title, a source, and a duration. The cards are: 1. 'What the Webb Space Telescope Will Show Us Next' by The New Yorker (17 min) with tags 'ESA', 'NASA', 'space'. 2. 'The Neighborhood' by The Reframe (35 min). 3. 'Orange tabby cat lying on white and red textile' by unsplash.com with a 'cat' tag. 4. 'The Insane Biology of The Giant Manta Ray' by YouTube (26 min). 5. 'One man's mission to save the world's street dogs' by the Guardian (11 min). 6. 'The Agent' by The New Yorker (46 min) with an 'intelligence' tag. To the right of the grid is a 'Filter' sidebar with fields for 'Suchen', 'Titel', 'Autor', 'Seite', 'Tag', and 'Ab Datum', and a 'Suche' button at the bottom.

Das Filterformular

Geben Sie beliebige Kriterien ein und klicken Sie auf **Suchen**.

## Verfügbare Filter

Sie können folgende Filter kombinieren:

- **Suchen**  
Suchen Sie im Text des Lesezeichens, seinem Titel, seinen Autoren, seinem Site-Namen und seiner Domain sowie den Labels.
- **Titel**  
Nur im Titel suchen.
- **Autor**  
Nur in der Autorenliste suchen.
- **Website**  
Suchen Sie im Site-Titel und im Site-Domainnamen.
- **Tag**  
Suchen Sie nach bestimmten Tags.
- **Ist Favorit, Ist archiviert, Typ**  
Mit diesen Filtern können Sie Ihre Suche auf eines dieser Kriterien einschränken.

- **Ab Datum, Bis Datum**

Mit diesen letzten Filtern können Sie den Zeitpunkt und die Speicherung des Lesezeichens einschränken. Auf diese Weise können Sie beispielsweise die Lesezeichenliste abrufen, die in den letzten 4 Wochen gespeichert wurde, jedoch nicht nach der letzten Woche.

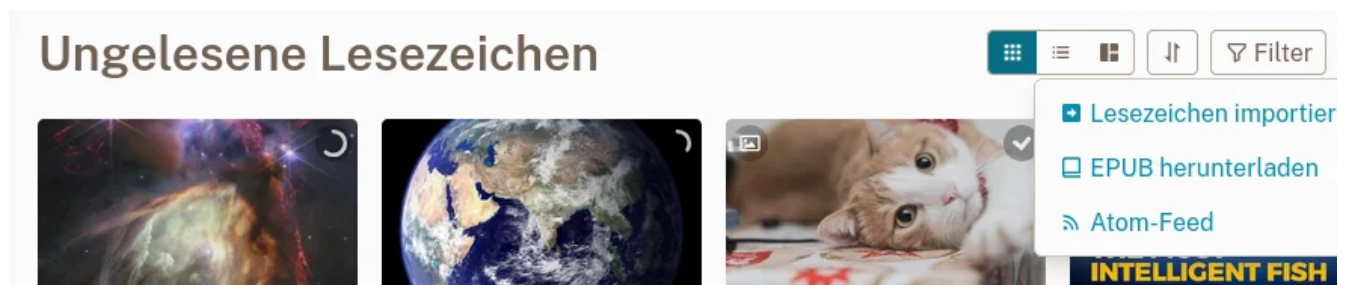
## Suchanfrage

Die Felder **Suche**, **Titel**, **Autor**, **Site** und **Label** verstehen Suchkriterien auf die gleiche Weise:

- findet den Inhalt mit den Wörtern **erschrocken** und **Katze**
- findet den Inhalt mit den genauen Wörtern **erschrockene Katze** zusammen.
- findet den Inhalt mit Wörtern, die mit **Katze** beginnen (Katze, Katzenminze und Raupe würden übereinstimmen).
- findet den Inhalt mit dem Wort **Katze**, aber NICHT mit dem Wort **erschrocke**.

Nachdem Sie eine Suche durchgeführt haben, können Sie sie in einer neuen [Sammlung](#) speichern, um sie dauerhaft zu machen.

## Lesezeichen exportieren und importieren



Lesezeichenlistenmenü

## Lesezeichen exportieren

Mit der Menüschaftfläche neben der Filterschaftfläche können Sie eine EPUB-Datei der aktuellen Lesezeichenliste herunterladen. Es exportiert ein E-Book, das alle in Kapitel geordneten Artikel

enthält.

# Lesezeichen importieren

Im selben Menü finden Sie einen Link [Lesezeichen importieren](#). Sie gelangen zu einem Importassistenten, mit dem Sie Ihre vorhandenen Lesezeichen aus verschiedenen Quellen importieren können.